




## Bewerbung mit ausländischer Hochschulzugangsberechtigung über Uni-assist

Sofern Sie sich für den Tourismusstudiengang bewerben möchten, aber nicht über eine deutsche Hochschulzugangsberechtigung verfügen (d.h. Sie haben kein deutsches Abitur, sondern z.B. ein in Frankreich erworbenes Bac oder die Hochschulzugangsberechtigung eines anderen Staates), dann erfolgt diese Bewerbung über die Servicestelle „Uni-assist“. Sie müssen Ihre Bewerbung also zunächst über Uni-Assist einreichen. Die Jade Hochschule fordert dieses Vorgehen leider auch für Bewerbungen aus EU-Staaten. Dieses Verfahren läuft wie folgt ab:

Rufen Sie im Internet die Homepage [www.uni-assist.de](http://www.uni-assist.de) auf.

uni-assist Herzlich willkommen bei uni-assist, der Arbeits- und Servicestelle für Internationale Studienbewerbungen

<b>BEWERBEN</b> Bachelor-Studium Master-Studium Bewerbungsunterlagen Beglaubigungen Nochmals bewerben	<b>WISSENSWERTES</b> Studienvorbereitung Länder-Tipps Spezielle Abschlüsse Downloads FAQ Aktuelles	<b>ONLINE-PORTAL</b> FAQ Online-Bewerbung Spezielle Verfahren VPD-Verfahren DoSV-Verfahren Schritt für Schritt bewerben Vorprüfung im Detail
<b>HOCHSCHULEN</b> Hochschulen Hochschulen (Master) Fristen Portal für Hochschulen	<b>KOSTEN UND ZAHLUNG</b> Entgeltordnung Zahlungsoptionen Bankverbindung Rückerstattung Kostenübernahme	<b>INFOS FÜR GEFLÜCHTETE</b> Kostenfreies Prüfverfahren Voraussetzungen Portal für Kostenbefreiung Die Studienbewerbung Hilfreiche Links Infos für Hochschulen
	<b>UNI-ASSIST</b> Verein und Satzung AGB Datenschutz Kontakt Presse und Ausschreibungen Stellenangebote	

-  **BEWERBEN**
  - [Bachelor-Studium](#)
  - [Master-Studium](#)
  - [Bewerbungsunterlagen](#)
  - [Beglaubigungen und Übersetzungen](#)
  - [Nochmals bewerben](#)
-  **WISSENSWERTES**
-  **ONLINE-PORTAL** 
-  **KOSTEN UND ZAHLUNG**
-  **HOCHSCHULEN**
-  **UNI-ASSIST**
-  **FÜR GEFLÜCHTETE**

**DAAD** Deutscher Akademischer Austausch Dienst  
German Academic Exchange Service

powered by PHP2All - MiniCMS

## BACHELOR-STUDIUM

Bitte beachten Sie: Informieren Sie sich immer auch an Ihrer Wunsch-Hochschule zu Ihrer Bewerbung. Wir beschreiben hier den Regelfall.

Der Bachelor ist der Standard-Abschluss für das erste Studium an einer Hochschule.

Es gibt diese Varianten:

- Sie studieren nur ein Fach
- Sie studieren mehrere Fächer (z.B. Kombinations-Bachelor oder 2-Fach Bachelor)

Andere Abschlüsse sind Diplom, Staatsexamen z.B. für Medizin, Zahnmedizin, Tiermedizin und Pharmazie.

In folgenden Fällen laufen diese Bewerbungen zentral über [Hochschulstart](#):

- Wenn Sie die EU-Staatsbürgerschaft besitzen. Wenn Sie eine EU-Familienangehörigkeit (Ehepartner oder Kind) oder die isländische, liechtensteinische oder norwegische Staatsbürgerschaft haben.
- Wenn Sie das deutsche Abitur haben. Bitte beachten Sie hier: Der Abschluss des Studienkollegs gilt nicht als deutsches Abitur.

Möchten Sie mehr wissen über das 1. Fachsemester der Studiengänge Medizin, Zahnmedizin, Tiermedizin und Pharmazie?

Hier finden Sie weitere Informationen:

[https://www.uni-assist.de/downloads/Informationen\\_Zentrales\\_Verfahren.pdf](https://www.uni-assist.de/downloads/Informationen_Zentrales_Verfahren.pdf)

### Studienkolleg und Deutschkurs

Wollen Sie sich für das Studienkolleg oder den studienvorbereitenden Deutschkurs bewerben?

**Diese Bewerbungen gehen nicht über Hochschulstart, sondern über die Hochschule oder uni-assist. Bitte wenden Sie sich dazu direkt an die Hochschule.**

### Anrechnung Ihres bisherigen Studiums

Sie bewerben sich für ein höheres Fachsemester und wollen die Studienleistungen aus Ihrem bisherigem Studium anrechnen lassen? Dafür wenden Sie sich bitte direkt an die **Hochschule** oder das zuständige **Landesprüfungsamt**. Das gilt auch dann, wenn Sie sich über uni-assist bewerben.


**Wichtig für Sie:** Bitte geben Sie auf Ihrem Bewerbungsantrag an, für welches Fachsemester Sie sich bewerben. So können wir Ihre Bewerbung korrekt bearbeiten.

### Bewerbungen aus EU- und Nicht-EU-Staaten

Einige Hochschulen haben unterschiedliche Verfahren für Bewerbungen aus EU-Staaten und für Bewerbungen aus Nicht-EU-Staaten.

**Wenn Sie EU-Bürger oder EU-Bürgerin sind:** Bitte fragen Sie bei Ihrer Wunsch-Hochschule, ob Sie sich auch als EU-Bewerberin oder -Bewerber über uni-assist bewerben müssen.

Auf dieser Startseite klicken Sie auf „Bewerben - Bachelor-Studium“, anschließend auf der nächsten Seite auf den Reiter „Online-Portal“.

[BEWERBEN](#)
[WISSENSWERTES](#)
[ONLINE-PORTAL](#)
[FAQ Online-Bewerbung](#)
[Spezielle Verfahren](#)
[Vorprüfungsdokumentation](#)
[DoSV-Verfahren](#)
[Schritt für Schritt](#)
[Vorprüfung im Detail](#)
[KOSTEN UND ZAHLUNG](#)
[HOCHSCHULEN](#)
[UNI-ASSIST](#)
[FÜR GEFLÜCHTETE](#)
 Deutscher Akademischer Austausch Dienst  
German Academic Exchange Service
powered by PHP2AIR - MiniCMS

## DAS UNI-ASSIST ONLINE-PORTAL

[Link zum uni-assist Online-Portal](#)

Sie möchten sich über uni-assist an einer unserer Hochschulen für ein Studium bewerben? Dann verwenden Sie bitte das Online-Portal. Hier erfahren Sie, was Sie dabei alles beachten müssen.

### Unser Tipp: Erst zur Hochschule, dann zu uni-assist:

- Informieren Sie sich zuerst bei den Hochschulen über die Voraussetzungen und die Bewerbungsfristen für Ihren Studiengang.
- Informieren Sie sich bei den Hochschulen, welche Antragsformulare und Dokumente Sie in welcher Form einreichen müssen.
- Schicken Sie Ihre Dokumente so früh wie möglich an uni-assist, mindestens acht Wochen vor Ablauf der Bewerbungsfrist der Hochschule.

Hier finden Sie eine [Liste der uni-assist Mitgliedshochschulen](#).

**Beachten Sie bitte:** Wir können Ihre Dokumente erst prüfen, wenn Sie auch die Bearbeitungskosten gezahlt haben.

Sie wollen sich für ein Masterstudium bewerben? Alle Infos zum Masterstudium finden Sie [hier](#).

## ANTRÄGE STELLEN IM ONLINE-PORTAL

**Registrieren Sie sich im uni-assist Online-Portal, wählen Sie die Hochschule und Ihren Studienwunsch und legen Sie einen Antrag an.**

### Übermitteln Sie den Antrag online an uni-assist.

Achten Sie darauf, dass Sie wirklich alle Grundfragen im Antrag sorgfältig beantwortet haben. Laden Sie jedes Dokument möglichst nur einmal hoch.

### Drucken Sie den Antrag aus, unterschreiben Sie und schicken ihn mit der Post an uni-assist.

Wenn Hochschulen zusätzlich zur Online-Bewerbung einen Antrag in Papierform mit Ihrer Unterschrift verlangen, schicken Sie in der Regel alle Formulare und Dokumente in Papierform an uni-assist.

Weitere Informationen zur Bewerbung finden Sie auf unserer Webseite [Schritt für Schritt](#).

Anschließend klicken Sie auf den Link zum Online-Portal (s. o.) und danach bei erstmaliger Anmeldung auf den Reiter „Registrierung“ (s. u.)

[ANMELDEN](#)
[REGISTRIERUNG](#)
[KONTAKTFORMULAR](#)
[AGB](#)

## DAS UNI-ASSIST BEWERBER-PORTAL

### Das Online-Portal von uni-assist bietet Ihnen folgende Möglichkeiten:

Sie sehen das Studienangebot der uni-assist Hochschulen und wählen Ihren Studienwunsch aus.

Sie legen Bewerbungen für uni-assist Hochschulen an, sehen spezielle Hinweise der Hochschulen zu bestimmten Studiengängen, bearbeiten und drucken die Antragsformulare und versenden Bewerbungen elektronisch an uni-assist.

Sie laden Dokumente hoch und weisen sie bestimmten Bewerbungen zu.

Sie nehmen Kontakt mit uni-assist auf.

Möchten Sie zum ersten Mal unseren Online-Service nutzen? Dann klicken Sie bitte im linken Menü auf [Registrierung](#).

Sind Sie bereits registriert? Dann klicken Sie bitte im linken Menü auf [Anmelden](#).

Das Registrierungsformular füllen Sie bitte vollständig aus.

- ANMELDEN
- REGISTRIERUNG**
- KONTAKTFORMULAR
- AGB

## REGISTRIERUNG

Bitte registrieren Sie sich nicht mehrfach. Alle Ihre Bewerbungen aus allen Semestern werden bei uni-assist unter der gleichen Bewerber-Nummer geführt.

Wenn Sie sich mehrfach registrieren, werden automatisch alle Ihre Accounts gesperrt und Sie können keinen Antrag mehr übermitteln, bevor wir nicht alle Accounts überprüft und zu einem einzigen zusammengelegt haben. Dieser Vorgang dauert in der Regel mehrere Tage.

Wenn Sie einen Hochschulstart-Account haben, können Sie hier Ihre BID und BAN eintragen:  
Datenübernahme mit BID und BAN

Benutzername\*:

Passwort (mindestens 4 Zeichen, keine Leerzeichen)\*:

Passwort wiederholen\*:

Anrede\*:

- Herr  
 Frau

Vorname\*:

Nachname\*:

Geburtsdatum (nach dem Muster TT.MM.JJJJ ausfüllen):

Tag\*  Monat\*  Jahr\*

Geburtsort\*:

Geburtsname:

Staatsangehörigkeit\*:

Bitte geben Sie hier Ihre persönliche E-Mail-Adresse an, damit wir uns bei Nachfragen schnell mit Ihnen in Verbindung setzen können.

E-Mail-Adresse\*:

E-Mail-Adresse wiederholen\*:



Falls Sie bereits eine Bewerbernummer bei uni-assist haben, tragen Sie diese hier ein.


uni-assist Bewerbernummer:








Anschließend melden Sie sich mit Ihrem Benutzernamen im Online-Portal an und erstellen Ihren Bewerbungsantrag für die Jade Hochschule, welchen Sie elektronisch an uni-assist übermitteln.




Hier kommen Sie zur Anmeldung:


 •  • [Impressum](#)


Kontakt • [FAQ](#) • [Downloads](#)

-  BEWERBEN
-  WISSENSWERTES
-  ONLINE-PORTAL
  - [FAQ Online-Bewerbung](#)
  - [Spezielle Verfahren](#)
  - [Vorprüfungsdocumentation](#)
  - [DoSV-Verfahren](#)
  - [Schritt für Schritt](#)
  - [Vorprüfung im Detail](#)
-  KOSTEN UND ZAHLUNG
-  HOCHSCHULEN
-  UNI-ASSIST
-  FÜR GEFLÜCHTETE



 Deutscher Akademischer Austausch Dienst  
German Academic Exchange Service

powered by PHP2AR - MiniCMS



## DAS UNI-ASSIST ONLINE-PORTAL

---


[Link zum uni-assist Online-Portal](#)


---

Sie möchten sich über uni-assist an einer unserer Hochschulen für ein Studium bewerben? Dann verwenden Sie bitte das Online-Portal. Hier erfahren Sie, was Sie dabei alles beachten müssen.

**Unser Tipp: Erst zur Hochschule, dann zu uni-assist:**

- Informieren Sie sich zuerst bei den Hochschulen über die Voraussetzungen und die Bewerbungsfristen für Ihren Studiengang.
- Informieren Sie sich bei den Hochschulen, welche Antragsformulare und Dokumente Sie in welcher Form einreichen müssen.
- Schicken Sie Ihre Dokumente so früh wie möglich an uni-assist, mindestens acht Wochen vor Ablauf der Bewerbungsfrist der Hochschule.

Hier finden Sie eine [Liste der uni-assist Mitgliedshochschulen](#).

**Beachten Sie bitte:** Wir können Ihre Dokumente erst prüfen, wenn Sie auch die Bearbeitungskosten gezahlt haben.

Sie wollen sich für ein Masterstudium bewerben? Alle Infos zum Masterstudium finden Sie [hier](#).

---

### ANTRÄGE STELLEN IM ONLINE-PORTAL

**Registrieren Sie sich im uni-assist Online-Portal, wählen Sie die Hochschule und Ihren Studienwunsch und legen Sie einen Antrag an.**

**Übermitteln Sie den Antrag online an uni-assist.**  
Achten Sie darauf, dass Sie wirklich alle Grundfragen im Antrag sorgfältig beantwortet haben. Laden Sie jedes Dokument möglichst nur einmal hoch.

**Drucken Sie den Antrag aus, unterschreiben Sie und schicken ihn mit der Post an uni-assist.**  
Wenn Hochschulen zusätzlich zur Online-Bewerbung einen Antrag in Papierform mit Ihrer Unterschrift verlangen, schicken Sie in der Regel alle Formulare und Dokumente in Papierform an uni-assist.

Weitere Informationen zur Bewerbung finden Sie auf unserer Webseite [Schritt für Schritt](#).

 •  • [Impressum](#)


Kontakt • [uni-assist e.V.](#) • [Bewerbung](#) • [FAQ](#) • [Downloads](#)

- ANMELDEN 
- REGISTRIERUNG
- KONTAKTFORMULAR
- AGB



## DAS UNI-ASSIST BEWERBER-PORTAL

---

**Das Online-Portal von uni-assist bietet Ihnen folgende Möglichkeiten:**

Sie sehen das Studienangebot der uni-assist Hochschulen und wählen Ihren Studienwunsch aus.

Sie legen Bewerbungen für uni-assist Hochschulen an, sehen spezielle Hinweise der Hochschulen zu bestimmten Studiengängen, bearbeiten und drucken die Antragsformulare und versenden Bewerbungen elektronisch an uni-assist.


Sie laden Dokumente hoch und weisen sie bestimmten Bewerbungen zu.


Sie nehmen Kontakt mit uni-assist auf.

---

Möchten Sie zum ersten Mal unseren Online-Service nutzen?  
Dann klicken Sie bitte im linken Menü auf [Registrierung](#).

Sind Sie bereits registriert?  
Dann klicken Sie bitte im linken Menü auf [Anmelden](#).

 •  • [Impressum](#)


[Kontakt](#) • [uni-assist e.V.](#) • [Bewerbung](#) • [FAQ](#) • [Downloads](#)

---

ANMELDEN

---

REGISTRIERUNG

---

KONTAKTFORMULAR

---

AGB

---



ANMELDEN

Tragen Sie hier Ihren Benutzernamen und Ihr Passwort ein

Benutzername:

Passwort:

- [Passwort vergessen?](#)
- [Möchten Sie zum ersten Mal unseren Online-Service nutzen? Dann klicken Sie bitte hier.](#)








Im Online-Portal wählen Sie die Jade Hochschule aus und bewerben sich für diese.

Nach elektronischer Bewerbung, drucken Sie sich den Antrag zusätzlich aus, unterschreiben diesen und senden Sie ihn zusammen mit Ihren übrigen Unterlagen per Post an uni-assist:

**uni-assist e.V.**  
**11507 Berlin**  
**GERMANY**

Wichtige Info zu den **Kosten**:

Bei der Bewerbung über uni-assist fallen Bearbeitungsgebühren i. H. v. 75,00 € an (dieser Preis gilt bei der Bewerbung für eine Hochschule, hier: Jade Hochschule). Erst wenn die Bearbeitungskosten vollständig bezahlt wurden, wird Ihre Bewerbung bearbeitet. Nähere Infos zu den Zahlungsmöglichkeiten finden Sie links an der Seite unter „Zahlungsoptionen“.

-  BEWERBEN
-  WISSENSWERTES
-  ONLINE-PORTAL
-  **KOSTEN UND ZAHLUNG**
  - Bearbeitungskosten
  - Zahlungsoptionen
  - Bankverbindung
  - Kostenübernahme
  - Rückerstattung
-  HOCHSCHULEN
-  UNI-ASSIST
-  FÜR GEFLÜCHTETE

**DAAD** Deutscher Akademischer Austausch Dienst  
German Academic Exchange Service

powered by PHP2All - MiniCMS

## BEARBEITUNGSKOSTEN

Hier erfahren Sie, wie hoch die Bearbeitungskosten bei uni-assist sind.

Wir bewerten Ihre internationalen Zeugnisse und überprüfen weitere Kriterien der Hochschulen, an denen Sie sich bewerben wollen. Für diese Bearbeitung berechnen wir folgende Kosten:

**Kosten für die erste Hochschule pro Semester: 75,00 EUR**  
**Jede weitere Hochschule im selben Semester kostet (pro Hochschule): 15,00 EUR**

Sie zahlen die Bearbeitungskosten für jede Bewerbung an einer Hochschule pro Semester einmal - auch wenn Sie sich für mehrere Studiengänge an einer Hochschule bewerben. Die Kosten gelten sowohl für Bachelor- als auch Master-Bewerbungen. Diese Kosten decken die Registrierung, Bearbeitung und Prüfung Ihrer Unterlagen und die Zeugnisbewertung. Dies ist unabhängig davon, wie das Prüfergebnis ausfällt.

Beispiel für ein Semester

Hochschule X / Wintersemester Studienwunsch a (Studienwunsch b) und	75,00 EUR
Hochschule Y / Wintersemester Studienwunsch a (Studienwunsch b)	15,00 EUR
Gesamt	90,00 EUR

Da der Studiengang des internationalen Tourismusmanagements deutsch-französisch ab dem WiSe 2017/18 ohne Numerus Clausus geführt wird (**NC-frei**), erhalten Sie bei Erfüllung der Voraussetzungen (siehe Zulassungsordnung, also insbes. Hochschulzugangsberechtigung und Sprachkenntnisse) auf jeden Fall einen Studienplatz.

**Also: Bis bald an der Jade Hochschule in Wilhelmshaven!**



**Prof. Dr. Torsten Kirstges**

**Studiengangsleiter**